

Mur végétal

Green walls

Collection Cubic

Jardinière et mobilier urbain sur-mesure  
Flower boxes and urban furniture made to measure



saison 2017

green city

Vers le Zéro entretien Towards the zero maintenance

**Cubic<sup>4</sup> collection 6**

Jardinières standard	Standard flower boxes	8
Jardinières sur-mesure	Custom made flower boxes	9
Le sur-mesure	Custom made	11
Assise urbaine	Urban seats	12
Espace convivialité	Conviviality spaces	13

**Colors collection 14**

Up & Open line	Up & Open line	16
Ring line	Ring line	18
Stark & Square line	Stark & Square line	19
Sitting line	Sitting line	20
Accessoires	Accessories	21
Colors light	Colors light	22
Déco colors	Deco colors	24

**Top collection 26**

Mur végétal à godets In&Out	Green wall in&out	28
Tower	Tower	31

**Sky standard collection 32**

Les balconnières	The flowers boxes	34
Les demi-vasques	The half bowls	36
Les vasques	The bowls	38

**Sky prestige collection 40**

Inspiration tendance citadine	Urban trend inspiration	42
La jardinière intégrée à la barrière	Suitable for guard-rails	43
Entrées de ville	City entrances structures	44
Mâts colonnes	Column mats	45
Sur façade ou candélabre	On wall-frontage and/or posts	46
Les mâts	Flowered masts	47

**Cup collection 48**

Jardinière autonome	Self sufficient planter box	50
---------------------	-----------------------------	----

**Star collection 52**

L-Wall	L-Wall	54
Green stone	Green stone	55

**Steel collection 56**

Jardinière d'orangerie	Orangery planters	58
------------------------	-------------------	----

# L'aventure Green City, c'est par ici...

**C'**est en 1990 que Joël Faure, entrepreneur Clermontois spécialisé dans les espaces verts, pose la « première fleur » à l'édifice. Suite à plusieurs collaborations fructueuses, il se voit mobilisé par les services techniques de la ville de Clermont-Ferrand pour la réalisation de structures florales destinées à l'aménagement d'un carrefour giratoire. Cette opportunité devient rapidement la genèse du concept Green City qui se verra, une décennie plus tard, exporté dans une quarantaine de pays. Véritable jardinier, grandi par son expérience de terrain, Joël Faure développe alors ses produits en visant les objectifs de performance et de bien-être du végétal.

La plante, la fleur, la composition, se doivent d'être beaux aujourd'hui et surtout demain. Hors-sol, la mise en œuvre de cette composition, véritable créatrice d'ambiance, ne relève pas de la magie mais bien de la technicité et de la qualité du contenant, du substrat, en d'autres termes du milieu de vie offert au végétal. Technicité et qualité sont les maîtres mots des cahiers techniques utilisés lors du développement des produits Green City.

Face à des enjeux économiques toujours plus forts, les coûts de maintenance qui paraissent hier secondaires sont une des préoccupations majeures aujourd'hui, et l'observation des comportements conforte allègrement cette position : des murs végétaux supprimés en nombres, des jardinières au sol laissées en jachère, la faute d'un manque de réflexion et d'informations sur les coûts, les méthodes, les moyens induits par leur maintenance, parfois contraignante.

De ce constat, Green City lance une nouvelle ligne de conduite pour un nouvel objectif : ZERO MAINTENANCE.

La solution ? Le nouveau concept Green City : une jardinière double paroi ou isolée, un couvercle isolant, un substrat structuré qui aura une capacité de rétention d'eau optimale. Résultat : une poussée d'adventices réduite à 95%, un arrosage réduit de 50 à 100%. Le développement de la plante est assuré, son confort maîtrisé, il ne reste que les tailles d'entretien à réaliser.

*The adventure green city, here it is...*

*It was in 1990 that a contractor specialised in green spaces from Clermont-Ferrand, Joël Faure, laid the "first flower" to the structure. After several successful collaborations, the technical services of the city asked him to create floral displays to enhance roundabouts. This project became quickly the start of the concept of green city, which will be exported to about 40 countries in a decade. True gardener and full of field experience, Joël Faure developed then his products by aiming performance and well-being of the plant.*


*The plant, the flower and the composition must be and remain nice-looking today and above all tomorrow. The implementation of this composition aboveground, creating of real ambiance, doesn't fall with magic but from technicality and the quality of the containers, in other words the living environment offered to the plant. Technicality and quality are still the hallmarks of the technical specifications used by green city for the development of its products.*

*Facing economic challenges ever stronger, the maintenance costs have become a major concern today whereas they seemed secondary yesterday. The observation of behaviours confirms this position: many green walls are deleted, some flower boxes are left fallow, sometimes there is a lack of reflexion and information of costs, the different methods, of means induced by their maintenance, sometimes constraining.*

*From this observation, green city is launching a new course for a new goal: the zero maintenance. The solution? The new concept of green city consists of: a planter with double or isolated walls, with an insulating cover and a structured substrate which will have the capacity of optimum water retention. The result: reduced weed pushed to 95%, watering times reduced from 50 to 100%. The development of the plant is ensured, its comfort is mastered. Only the cuts remain to be made.*

# VERS LE **ZERO** ENTRETIEN

TOWARDS THE **ZERO** MAINTENANCE



+ sphagnum

Le duo gagnant : green cover + tablette de shagnum  
The winning duo : green cover + sphagnum tabs association

- de désherbage
- de dessèchement
- d'arrosage
- + de croissance**
  - weeding
  - drying up
  - watering time
  - + growth

Mélange à 30%  
1kg de sphaigne = 40 litres d'eau

- d'arrosage

**Réutilisable**

Mix at 30%  
1Kg of Sphagnum = 40 litres of water

- watering time


Reusable



MCSPH : tablette de 2kg



Sans Magic Cover Without Magic Cover



Résultat : 1 mois après la plantation  
Result : one month later



## GREEN CITY

Témoignages  
Testimonies



« Nos services ont mis cette année en test, des godets de 10.5 de zinnias. La moitié des contenants étaient pourvus de green cover, les autres non. Tous avaient un substrat de qualité. Les balconnières étaient exposées au soleil couchant. Nous avons procédé à des arrosages systématiques de tous les contenants (avec ou sans) 2 fois par semaine. En début de culture, il y avait presque trop d'eau car il y a eu 20 jours très pluvieux. Au bout de 2 mois, en début d'été, la différence se fait clairement sentir ; le résultat floral est bien meilleur avec Green Cover ! Le flétrissement apparaît beaucoup plus rapidement sur les jardinières sans green Cover. »

Madame Jousenet - **Arex-hor**

Our departments have tested this year the pots in 10,5 cm diameter with zinnia flowers. The half of the containers had green covers and the other half not. All of them had a substrate of quality. The flower boxes were directed to the nightfall sunset. We proceeded to regular automatic watering twice a week of all the containers (with or without green cover). When the culture started, there was almost too much water due to 20 raining days. In early summer and after 2 months, the difference was clear: the floral result was much better with the green cover! And the withering appeared faster with containers devoid of this accessory.

Madame Jousenet - **Arex-hor**



c

ublic


collection



# JARDINIÈRES STANDARD

## STANDARD FLOWER BOXES

collection **cubic**

Réf	Sous Réf 1	Sous Réf 2	Icones	Ep. (mm)	Long. (mm)	Larg. (mm)	Haut. (mm)	Poids (Kg)	Volume de Substrat(L)
CUBR100	2400	L600		100	2400	600	600	38	440
CUBR60	1000	L370		60	1000	370	700	11	141
CUBR60	1000	L500		60	1000	500	800	12	247
CUBR60	1200	L370		60	1200	370	800	14	200
CUBR60	1200	L500		60	1200	500	800	15	304



# JARDINIÈRES SUR-MESURE

## CUSTOM MADE FLOWER BOXES

collection **cubic**



Réf CUBT200

Réf	Sous Réf 1	Sous Réf 2	Icones	Ep. (mm) Thickness	Long. (mm) Length	Larg. (mm) Width	Haut. (mm) Height	Poids (Kg) Weight	Vol. de substrat (L) Volume of substrate
CUBC100	1200	H1200		100	1200	1200	1200	53	1100
CUBC100	1200	H800		100	1200	1200	800	40	700
CUBC100	1200	H500		100	1200	1200	500	29	400
CUBC100	1600	H500		100	1600	1600	500	43	784
CUBC60	1000	H1000		60	1000	1000	1000	24	728
CUBC60	800	H800		60	800	800	800	16	343
CUB1					600	600	400	8	
CUB2					600	600	800	13	
CUB3					600	1200	400	13	



# JARDINIÈRES SUR-MESURE

CUSTOM MADE FLOWER BOXES

collection **cubic**

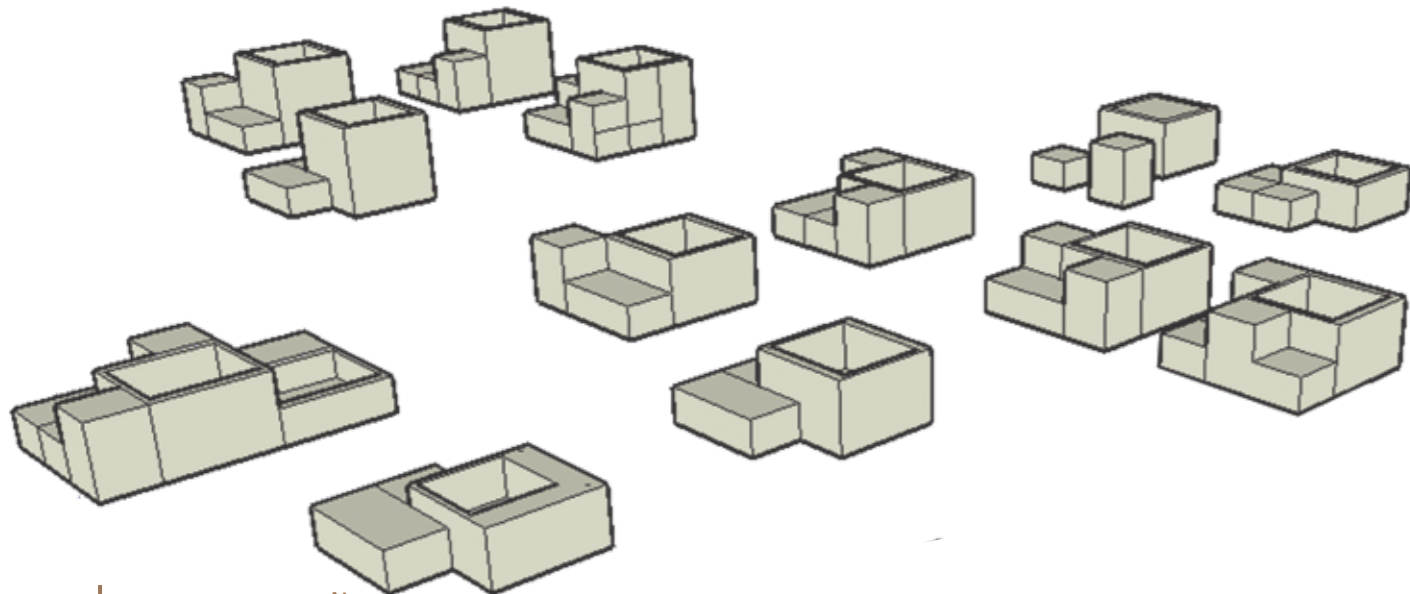
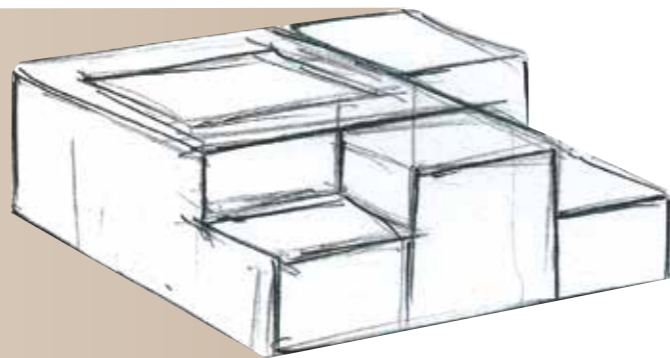


Reproduction dans l'architecture de la ville  
Copy of architecture in town

Créez vous-même  
votre mobilier design !

Choisissez la hauteur, longueur et épaisseur  
de **chaque côté** !

Create your own furniture with design style!  
Choose every sides height, length and width!



# LE SUR-MESURE

CUSTOM MADE

collection **cubic**

## LE CONCEPT

Une idée en tête ? Précurseur d'une technologie de pointe, nous vous offrons la possibilité de dessiner vous-même le mobilier de vos rêves. Jardinières, mobilier ou autres objets constitués d'un noyau PSE (polyester), enrobés d'une polyurée à chaud qui assure une excellente résistance aux chocs, à l'abrasion.

An idea in mind? Pioneer with its cutting-edge technology, green city offers you the possibility to design your own dream furniture. Flower boxes, furniture or any other objects composed of a PES (Polyester) coated core with a hot-polyurea giving an excellent resistance to impacts, abrasion and UV rays.

Un design  
épuré pour une  
jardinière à la technicité  
novatrice.

An uncluttered design for  
a planter with a new  
technical nature.



Créations uniques  
Unique creation



Matériau ultra-léger  
Ultra-light material



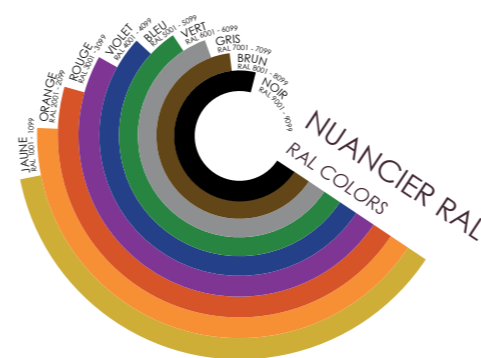
Modulable, adaptable  
Modulable, adaptable



Matériau ultra-résistant  
Super-strong material



Toutes les couleurs  
All colors



# ASSISE URBAINE

URBAN SEATS

collection **cubic**



Réf CUBBANC + CUBR60

# ESPACE CONVIVIALITE

CONVIVIALITY SPACES

collection **cubic**



Réf CUBCUBT100

Réf CUBCUBT110

## JOINDRE L'UTILE À L'AGRÉABLE

Join the business with pleasure

D'un design moderne et épuré, nous fabriquons **vos** mobilier urbain sur-mesure pour une résistance incomparable au fil des années.

Profitez d'un bain de soleil, flânez entre amis ou travaillez avec votre tablette ! Nos conceptions et assises sont réfléchies pour accueillir vos visiteurs.

With a modern and refined design, we manufacture **your** tailor made street furniture for an unparalleled resistance over the years.

Enjoy sunbathing, stroll with friends or even work on your tablet touchscreens ! Our creations and seats are designed to welcome visitors.



CUBCUBT100 : Avec jardinière  
With flower box

CUBCUBT110 : Sans jardinière  
Without flower box

Demandez le dossier complet  
Please ask for full technical specification



c

colors

collection ❁ ❁ ❁




## UP LINE

collection **colors**



**O** SEZ LES FORMES ETROITES  
et élancées dans les petits espaces  
grâce à notre système de fixation  
au sol (cf page 35)  
*Dare narrow and willow shapes in small spaces  
thanks to our ground fixing system (see p.35)*

		Hauteur Height (mm)	Ø Haut Upper Ø (mm)	Ø Bas Lower Ø (mm)	Poids Weight (kg)	Réserve d'eau Water supply (l)	Substrat Substrate (l)	
					Avec pot intérieur With indoor pot	Avec pot intérieur With indoor pot	Sans pot intérieur Without indoor pot	
Up XXS		600	400	302	3,5	2	20	56
Up XS		700	400	286	4,3	2	20	66
Up S		800	400	270	5,3	2	20	75
Up M		1000	500	330	7,8	5,5	47	141
Up L		1200	600	390	12,5	12	91	238



## OPEN LINE

collection **colors**



**O** pen, un grand classique qui apporte  
bien-être à la plante  
*Open, a big classic bringing wellness to the plant*

		Hauteur Height (mm)	Ø Haut Upper Ø (mm)	Ø Bas Lower Ø (mm)	Poids Weight (kg)	Réserve d'eau (l) Water supply (l)	Substrat Substrate (l)	
					Avec pot intérieur With indoor pot	Avec pot intérieur With indoor pot	Sans pot intérieur Without indoor pot	
Open S		600	600	300	5,8	4,5	43	106
Open M		800	800	400	9,8	13	103	251
Open L		1200	1200	600	45	57	425	848

# RING LINE

collection **colors**



En un tour de main votre pot métamorphosé ...

Your planter metamorphosed in a jiffy ...

- Au gré des saisons et des espèces  
according to the seasons and the plants varieties
- Changement rapide  
quick change
- Economique  
economical
- Recyclable  
recyclable



		Hauteur (mm) Height (mm)	Ø Haut (mm) Upper Ø (mm)	Ø Bas (mm) Lower Ø (mm)	Poids (kg) Weight (kg)	Substrat (l) Substrate (l)
Little Up		500	400	260	1,5	45
Up XXS		600	400	302	2,3	56
Up XS		700	400	286	3,2	66
Up S		800	400	270	4,2	75
Up M		1000	500	330	5,55	141
Up L		1200	600	390	8,95	238
Open XS		500	500	250	2,8	61
Open S		600	600	300	4	106

# STARK & SQUARE LINE

collection **colors**



		Hauteur Height (mm)	Ø Haut Upper Ø (mm)	Ø Bas Lower Ø (mm)	Poids Weight (kg)	Réserve d'eau Water supply (l)	Substrat Substrate (l)	
							Avec pot intérieur With indoor pot	Sans pot intérieur Without indoor pot
Square S		600	600	300	8,5	5	49,5	108
Stark S		800	400	270	6,2	2,5	22,5	86
Stark M		1000	500	330	11,2	7,5	55	165




# SITTING LINE

collection **colors**



- Original Originality
- Double fonction : jardinière et banc  
Double function : flower container and bench
- Stable Stability
- Bien-être de la plante  
Wellness of the plant
- Recyclable Recyclable



		Hauteur (mm) Height (mm)	Longueur (mm) Length (mm)	Largeur (mm) Width (mm)	Ø intérieur (mm) Lower Ø (mm)	Poids (kg) Weight (kg)	Substrat (l) Substrate (l)	Réserve d'eau (l) Water supply (l)
Sitting		500	1565	1353	940	27	151	13

## Did you know?

La jardinière a été conçue avec un système anti basculement.  
The flower container has been designed with an anti-tipping concept.

## NUANCIER COLORS COLORS CHART



12 couleurs à associer  
12 colours to combine

**Standard**

- Framboise Raspberry
- Anis Anise
- Anthracite Anthracite
- Blanc White
- Rouge Red

**Sur demande**

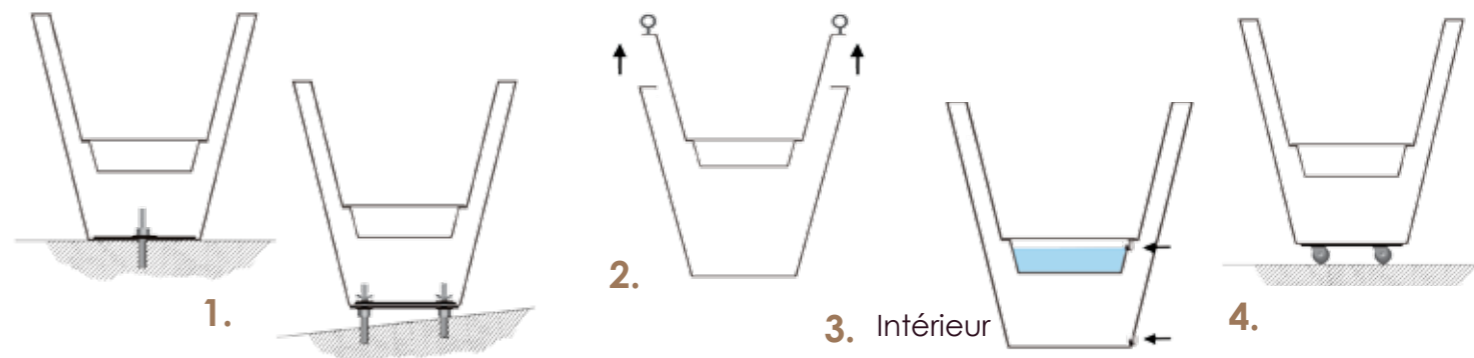
- Orange Orange
- Chocolat Chocolate
- Lagon Lagoon
- Aluminium Aluminium
- Aubergine Aubergine
- Noir Black
- Noir pailleté Glittery black

# ACCESSOIRES

ACCESSORIES

collection **colors**

Les options Colors qui vous simplifient la vie  
The Colors options that make your daily life always easier



## 1 Fixation au sol et sur surface en pente

Ground fixing set and fixing set for sloping floor

## 2 Anneaux de levage

Lifting rings

## 3 Les bouchons permettent un usage intérieur et extérieur.

Les ôter en extérieur : le trop-plein de la réserve d'eau évacue le surplus d'eau de pluie ou d'arrosage lorsque la réserve d'eau est pleine. En revanche en intérieur, ils sont nécessaires. Accompagnés de la canne de remplissage, ils permettent de gérer au mieux l'eau d'arrosage.

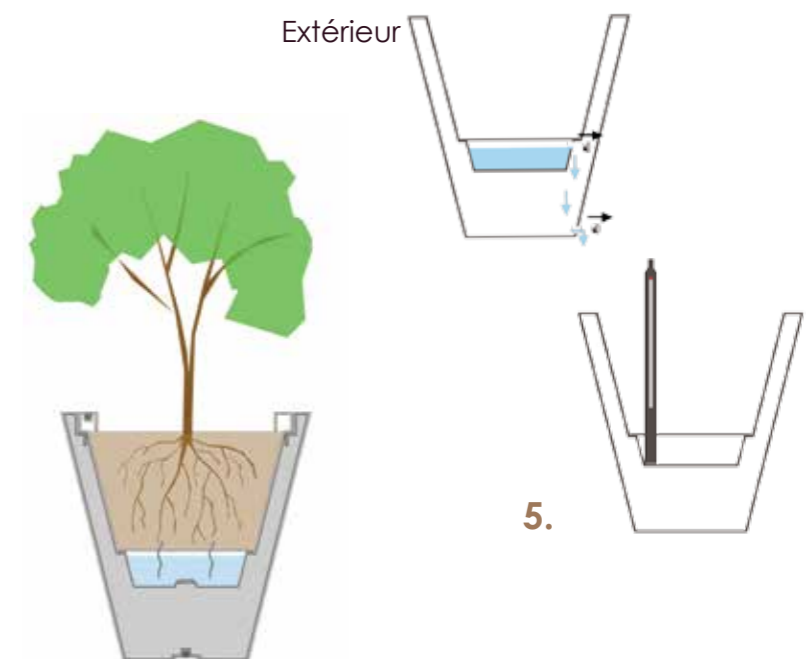
The cap allows an indoor or outdoor use. In one hand, when the cap is taken off for an outdoor use, the overflow outlet of the water supply evacuates the excess of rain water or watering water when it is too full. In the other hand, using a cap for an indoor use is necessary: with a water level indicator, it allows managing to the best the watering water.

## 4 Plateau à roulettes

Plant pot tray on wheels

## 5 Canne de remplissage

(indicateur de niveau d'eau)  
Water level indicator



**Effet bicolore**  
Two-coloured effect

**Pot intérieur**  
avec grand volume de substrat pour une plante bien dans sa terre  
Inner container with big volume of substrate for the plant's nourishment and wellness

**Réserve d'eau**  
pour une plante qui ne manque pas d'eau  
Water reservoir to provide sufficient quantities of water to the plant

**Pot extérieur**  
pour un effet double-paroi donc une plante à l'abri du chaud et du froid  
Outer container for a double wall effect to protect the plant from the heat or the cold

Possibilité d'éclairage et/ou de lestage  
Possible lighting or elevating system

## Did you know?

Le POT EXTERIEUR peut être vendu seul pour un plus gros volume de substrat et un coût moindre.  
The outer container can be sold alone for a bigger volume of substrate and for a better price.



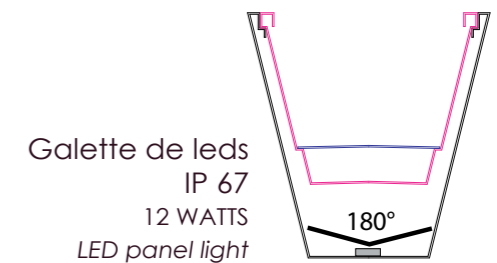
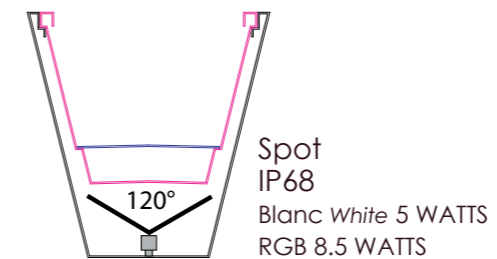
## Colors light

- Disponible sur tous les modèles  
*Available on all models*
- Usage extérieur & intérieur  
*For indoor or outdoor use*

## Création d'ambiances : *Creating atmospheres*



		 <b>Pot avec éclairage extérieur</b> <i>Pot with outdoor light</i>	 <b>Pot avec éclairage intérieur</b> <i>Pot with indoor light</i>	 <b>Double éclairage</b> <i>With both light elements</i>			
							
OPEN LINE	GC100 / S	KIT LED (6 leds)		KIT SPOT RGB (1 spot)	KIT GAL (1 galette)	KIT MIX SPOT	KIT MIX GAL
	GC100 / M	KIT LED (6 leds)		KIT SPOT RGB (6 spots)	KIT GAL (2 galettes)	KIT MIX SPOT	KIT MIX GAL
	GC100 / L	KIT LED (14 leds)		KIT SPOT RGB (6 spots)	KIT GAL (4 galettes)	KIT MIX SPOT	KIT MIX GAL
UP LINE	GC200 / S	KIT LED (4 leds)	KIT SPOT (1 spot)	KIT SPOT RGB (1 spot)	KIT GAL (1 galette)	KIT MIX SPOT	KIT MIX GAL
	GC200 / M	KIT LED (4 leds)	KIT SPOT (1 spot)	KIT SPOT RGB (1 spot)	KIT GAL (1 galette)	KIT MIX SPOT	KIT MIX GAL
	GC200 / L	KIT LED (4 leds)		KIT SPOT RGB (1 spot)	KIT GAL (1 galette)	KIT MIX SPOT	KIT MIX GAL
SQUARE LINE	GC300 / S	KIT LED (4 leds)		KIT SPOT RGB (1 spot)	KIT GAL (1 galette)	KIT MIX SPOT	KIT MIX GAL
STARK LINE	GC400 / S	KIT LED (4 leds)	KIT SPOT (1 spot)	KIT SPOT RGB (1 spot)	KIT GAL (1 galette)	KIT MIX SPOT	KIT MIX GAL
	GC400 / M	KIT LED (4 leds)	KIT SPOT (1 spot)	KIT SPOT RGB (1 spot)	KIT GAL (1 galette)	KIT MIX SPOT	KIT MIX GAL



## La norme IP- Sécurité *The norm IP Security*

IP (Ingress Protection) signifie protection contre l'infiltration.  
*IP (Ingress Protection) means the protection against infiltration.*

**Nos spots sont IP 68 :** protection totale contre la poussière et contre une immersion prolongée sous pression.

**Nos galettes, mini leds** ainsi que toutes les connexions sont IP 67: protection totale contre la poussière et contre les effets d'une immersion entre 15 cm et 1 m.

*Our spots are IP 68 = protection against dust and against prolonged immersion under pressure.  
Our light plates, mini LEDs and all the other connections are IP67 = protection against the dust and against the effects of immersion between 15 cm and 1 m deep.*

ELGAL		<b>galette leds</b> <i>LED panel light</i>
ELMINILED		<b>leds</b>
ELSPOT		<b>spot</b>

# DECO COLORS

collection colors



Le pot Corten  
The rusty look

Le pot Cuivre vieilli  
The old copper look



	Hauteur Height (mm)	Ø Haut Upper Ø (mm)	Ø Bas Lower Ø (mm)	Référence Referency
Open S	600	600	300	MGU/GC100S
Open M	800	800	400	MGU/GC100M
Open L	1200	1200	600	MGU/GC100L
Up S	800	400	270	MGU/GC200S
Up M	1000	500	330	MGU/GC200M
Up L	1200	600	390	MGU/GC200L

Pour le volume du substrat et celui de la réserve d'eau se reporter pages 32-33.  
Please refer on p.32-33 to know more about the volumes of substrate and of water supply.


# DECO COLORS

collection colors



Le pot, espace de création et support de communication  
The pot becomes a space of creation and a communication support





topo

collection ❀ ❀ ❀

# MUR VEGETAL A GODETS In&Out

## GREEN WALL WITH POTS in & out

collection top



- Réserve d'eau centrale *Central water reservoir*
- Mise en place des godets plantés *Placing the small pots planted*
- Liste de plantes pour un résultat optimal *List of plants for the best flowering result*
- Composition végétale modifiable à tout moment *Plant composition changeable at any time*
- Installation possible d'une pompe pour une maintenance minimale *Setting of a watering pump for a minimal maintenance*
- Usage extérieur & intérieur *For indoor or outdoor use*



# MUR VEGETAL A GODETS In&Out

## GREEN WALL WITH POTS in & out

collection top

Icones	G9	G14
	<b>TOP709</b> Module de 0,025m <sup>2</sup> pour mur végétal à godets composé d'un oméga pour fixation murale, d'un réceptacle à réserve d'eau et de 2 godets de plantation Ø9 + visserie <b>Dimensions H.T.:</b> l:0.2m H:0.125m  Units of 0,025m <sup>2</sup> for green wall with buckets composed of one omega to fix on the wall, a container to collect the water and 2 x cups Ø9 to plant + fastenings Dimension overall: 0,2m wide x 0,125m high	<b>TOP714</b> Module de 0,056m <sup>2</sup> pour mur végétal à godets composé d'un oméga pour fixation murale, d'un réceptacle à réserve d'eau et de 2 godets de plantation Ø14 + visserie <b>Dimensions H.T.:</b> l:0.3m H:0.186m  Units of 0,056m <sup>2</sup> for green wall with buckets composed of one omega to fix on the wall, a container to collect the water and 2 x cups Ø14 to plant + fastenings Dimension overall: 0,3m wide x 0,186m high
<b>COMPOSANTS DE BASE - basics components</b>		
<b>TOP7OMEGA</b>		
	<b>Liteau en oméga, acier galvanisé servant de fixation murale pour les réceptacles</b> <b>Dimensions : 25*20*40*25mm / Larg. totale : 90mm / Prof. 20mm</b>  <i>Batten in omega shape, galvanised steel to fix the containers against the wall</i>	
	<b>TOP7BAL G9</b> Ensemble composé d'un réceptacle à réserve d'eau et de 2 godets de plantation Ø9cm <b>Dimensions: 199(larg)*123mm(h)</b> <b>Volume de substrat : 0.4L/godet Bucket</b> <b>Volume de réserve d'eau : 0.3L</b> <b>40u au m<sup>2</sup></b>  <i>Set composed of one container for water supply and 2 x flower buckets Ø9cm to plant</i>	<b>TOP7BAL G14</b> Ensemble composé d'un réceptacle à réserve d'eau et de 2 godets de plantation Ø14cm <b>Dimensions: 299(larg)*186mm(h)</b> <b>Volume de substrat : 1L/godet Bucket</b> <b>Volume de réserve d'eau : 0.55L</b> <b>17u au m<sup>2</sup></b>  <i>Set composed of one container for water supply and 2 x flower buckets Ø14cm to plant</i>
		<b>TOP7G9</b> <b>Godets de plantation Ø9cm</b>  <i>Cups Ø9cm to plant</i>
<b>OPTIONS POSSIBLES - possible options</b>		
	<b>TOP7BAC1,5</b> <b>Bac de récupération d'eau d'1m pour des murs jusqu'à +/-1m50 de haut (hors tout)</b> <b>Dimensions: 0,25 (larg.)*0,1(haut) // 0,2 (haut hors tout)</b> <b>Volume de réserve d'eau : 25L</b>  <i>Water collecting tank, 1m long for walls up to +/- 1,50m high (overall)</i> <i>Dimensions : 0,25(width)*0,1(high) // 0,2 (overall dimensions in height)</i> <i>Volume of water supply : 25L</i>	
	<b>TOP7BAC3</b> <b>Bac de récupération d'eau d'1m pour des murs jusqu'à +/-3m de haut (hors tout)</b> <b>Dimensions : 0,25 (larg.)*0,2(haut) // 0,3 (haut hors tout)</b> <b>Volume de réserve d'eau : 50L</b>  <i>Water tank collector, 1m long for walls up to +/-3m high (overall)</i> <i>Dimensions : 0,25(wide)*0,2(high) // 0,3 (overall dimensions in height)</i> <i>Volume of water supply : 50L</i>	
	<b>TOP7JOUE - G9 ou G14</b> <b>Joue de finition en tôle prélaquée RAL9010, ep 0,75mm. Vendu au metre linéaire</b>  <i>Side facing in sheet metal, prepainted RAL9010</i> <i>Thickness 0,75mm - sold in linear meter</i>	
<b>POSSIBILITE DE COMBINER AVEC UN ARROSAGE INTEGRE / NOUS CONSULTER</b> <i>Possibilities to combine with an integrated watering system / Please ask us</i>		

# MUR VEGETAL OUTDOOR GREEN WALL WITH POTS OUTDOOR

collection top



Réalisation Quentin Halot - Paysagiste - Belgique

# TOWER


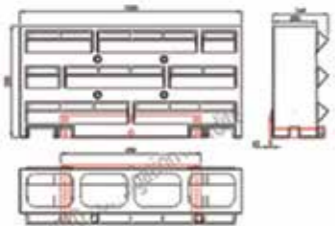
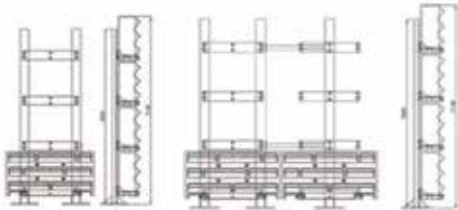
collection top



Plantez,  
plant,

mixez,  
mix,

profitez...  
enjoy...

<p>BAL5</p>		<p>Balconnière en PE, rotomoulé recyclable Dimensions hors tout : 1m x 0.5m x 0.25m. Dimensions intérieures : 1m x 0.5m x 0.2m. Volume : 100 litres. Poids : +/- 6.8kg 4 tiges anti-déformations, passage de fourches pour la manutention</p> <p><i>Flower box in rotomoulded and recycled Polyethylene Indoor dimensions : 1m x 0.5m x 0.25m. Outdoor dimensions : 1m x 0.5m x 0.2m. Volume : 100 L Weight: +/- 6.8 Kg 4 inside anti-distorsion rods, verticality screws. Easy to move (fork passage)</i></p>
<p>TOP600</p>		<p>Une BAL5 + platine de fixation murale Platine murale en fer plat 100mmx12mm avec 2 T 40mmx40mm soudés. 2 points de fixations pour vis à têtes fraisées (visserie non fournie // à adapter en fonction du support de réception) Visserie anti-basculement pour BAL5 fournie</p> <p><i>One BAL5 + plates for wall fixings Wall flat plate 100mmx12mm with 2 «T»s 40mmx40mm welded together. 2 fixing points for milled screws (screwing parts not supplied // to adapt according to the support Anti-tipping fastenings delivered with the BAL5 flower boxes</i></p>
<p>TOP650</p>		<p>Mur végétal Outdoor sur structure acier autoportante Plusieurs dimensions possibles jusqu'à 3m de haut Structure autoportante en acier galvanisé composée d'UPN100 sur platine, de traverses horizontales de maintien et de modules type TOP600 Livré avec visserie Possibilité d'arrosage intégré</p> <p><i>Green wall Outdoor on self-supporting structure in steel Several dimensions available up to 3 meters high Self-supporting structure in galvanised steel composed of UPN100 fixed on plate, horizontal retaining sleepers and units like TOP600. Delivered with fastenings Integration of a watering system possible</i></p>



**Pyramide TOWER, en PE recyclable**  
Composée d'un socle pour déplacement au chariot élévateur et de trois étages de fleurissement  
Nbre de trous de plantation: 169 trous Ø90  
Ø bas : 1200mm (socle)  
Ø haut : 400mm  
Hauteur totale : 2000mm  
Volume substrat des 3 étages : 0.9 m3  
Volume socle (drainage ou réserve d'eau) : 180L  
Réserve d'eau utile : 270L  
Poids : +/- 40Kg  
Rebord de récupération des eaux de pluies.  
Possibilité d'adaptation d'un arrosage intégré

*Pyramid TOWER, entirely made of recyclable Polyethylene  
Composed of one basement (to be transported with a fork lift) and 3 floors  
Planting holes: 169 holes with Ø90  
Basis Ø: 1200mm (basement)  
Upper Ø: 400mm  
Total height : 2000mm  
Edge for rainwater recovery  
Substrate capacity into the 3 floors : 0.9 m3  
Substrate capacity into the basement : (for drainage or water reservation) : 180L  
Available water capacity: 270L  
Weight: +/- 40Kg*





standard

sky

collection





# LES BALCONNIERES

## THE FLOWER BOXES

collection sky






X : largeur (mm) width Y: épaisseur (mm) thickness	BAL1	BAL2	BAL3
<b>Au dessus de la rambarde</b> Above the guard-rail 	<b>AD0115</b> 30<X>60 et 30<Y>65 <b>Fixations en inox réalisées sur-mesure avec système anti-vandalisme</b> Fixing parts made to measure in stainless steel with anti vandalism system	<b>AD0109</b> 30<X>60 et 30<Y>65 <b>Fixations en inox réalisées sur-mesure avec système anti-vandalisme</b> Fixing parts made to measure in stainless steel with anti vandalism system	<b>AD0309/MULTI</b> : 30<X>55 et 30<Y>50 <b>AD0309/PINCETTE</b> : 70<X>140 et 10<Y> <b>Fixations standardisées acier</b> Standardised fixing parts in steel
<b>Sur le côté de la rambarde</b> Against the guard-rail 	<b>AD0116S</b> 10<X>120 et 10<Y>100 <b>Fixations standardisées acier</b> Standardised fixing parts in steel	<b>AD0106S</b> 10<X>120 et 10<Y>100 <b>Fixations standardisées acier</b> Standardised fixing parts in steel	<b>AD0306S</b> 10<X>120 et 10<Y>100 <b>Fixations standardisées acier</b> Standardised fixing parts in steel
<b>De part et d'autre de la rambarde</b> On each side of the guard-rail 	<b>AD0117S</b> 10<X>120 et 10<Y>100 <b>Fixations standardisées acier</b> Standardised fixing parts in steel	<b>AD0107S</b> 10<X>120 et 10<Y>100 <b>Fixations standardisées acier</b> Standardised fixing parts in steel	<b>AD0307S</b> 10<X>120 et 10<Y>100 <b>Fixations standardisées acier</b> Standardised fixing parts in steel



**Osez la couleur !**  
Dare the colour !



**N**OUS CONSULTER pour toutes dimensions hors-standard.  
Please ask us for dimensions out of standard.

		longueur length	largeur width	hauteur height	poids weight (kg)	volume de substrat volume of substrate (l)	volume réserve d'eau volume of water supply (l)	Volume réserve d'eau utile volume of needed water supply (l)
BAL1		700	250	265	3,7	16	5,5	11
BAL2		1000	300	300	5,3	40	6	20
BAL3		1000	300	300	6,5	47	8	24



# LES DEMI-VASQUES

## THE HALF BOWLS

collection sky



		longueur length	largeur width	hauteur height	pois weight (kg)	volume de substrat volume of substrate (l)	volume réserve d'eau volume of water supply (l)	Volume réserve d'eau utile volume of needed water supply (l)
DEMI2		650	325	300	3,5	17	2,5	8
DEMI		850	425	330	5	38	4,5	17



# LES DEMI-VASQUES

## THE HALF BOWLS

collection sky

Demi vasques Half bowls	
LA0106	 Simple demi vasque Ø850 + fixations acier galvanisé pour candélabre de 60 à 190mm de diamètre Single half-bowl Ø850 + fixings in galvanised steel for candelabrum from 60 to 190mm diameter
LA0106 >200	 Simple demi vasque Ø850 + fixations acier galvanisé pour candélabre de 200 à 230mm de diamètre Single half-bowl Ø850 + fixings in galvanised steel for candelabrum from 200 to 230mm diameter
LA0107	 Double demi vasque Ø850 + fixations acier galvanisé pour candélabre de 60 à 190mm de diamètre Double half-bowl Ø850 + fixings in galvanised steel for candelabrum from 60 to 190mm diameter
LA0107 >200	 Double demi vasque Ø850 + fixations acier galvanisé pour candélabre de 200 à 230mm de diamètre Double half-bowl Ø850 + fixings in galvanised steel for candelabrum from 200 to 230mm diameter
LA0116	 Simple demi vasque Ø650 + fixations acier galvanisé pour candélabre de 60 à 140mm de diamètre Single half-bowl Ø650 + fixings in galvanised steel for candelabrum from 60 to 140mm diameter
LA0117	 Double demi vasque Ø650 + fixations acier galvanisé pour candélabre de 60 à 140mm de diamètre Double half-bowl Ø650 + fixings in galvanised steel for candelabrum from 60 to 140mm diameter
LA0200	 3 demi vasques Ø850 + fixations acier galvanisé pour candélabre de Ø375mm max 3 half-bowl Ø850 + fixings in galvanised steel for candelabrum of Ø375mm diameter max
LA0106/P	 Demi vasque Ø850 avec fixations inox sur mesure pour poteau béton EDF ou mât hors standard Half-bowl Ø850 with fixings in stainless steel made to measure for squared poles in concrete or other masts out of standard
LA0107/P	 Double demi vasque Ø850 avec fixations inox sur mesure pour poteau béton EDF ou mât hors standard Double half-bowl Ø850 with fixings in stainless steel made to measure for squared poles in concrete or other masts out of standard
LA0116/P	 Demi vasque Ø650 avec fixations inox sur mesure pour poteau béton EDF ou mât hors standard Half-bowl Ø650 with fixings in stainless steel made to measure for squared poles in concrete or other masts out of standard
LA0117/P	 Double demi vasque Ø650 avec fixations inox sur mesure pour poteau béton EDF ou mât hors standard Double half-bowl Ø650 with fixings in stainless steel made to measure for squared poles in concrete or other masts out of standard

### Vasques en support sur potences Bowl on stand for brackets

AD0400		Simple, double ou triple tube(s) carré(s), long 450mm, réalisés sur mesure pour mats de 60 à 200mm de diamètre /// Pour supports simples de votre choix (VAS1 / VAS2)
AD0401		Single, double or triple squared tube(s), 450mm long, made to measure for candelabrum from 60 to 200mm diameter /// For single stand of your choice (VAS1 / VAS2)
AD0402		



# LES VASQUES





## THE BOWLS

collection sky



Les contenants sont en polyéthylène rotomoulé haute densité, couleur standard RAL 6005.

The containers are in rotomoulded polyethylene. Standard colour RAL 6005

		longueur length	largeur width	hauteur height	poids weight (kg)	volume de substrat volume of substrate (l)	volume réserve d'eau volume of water supply (l)	Volume réserve d'eau utile volume of required water supply (l)
VAS1		480	240	2,5	17	2	8	
VAS2		600	250	4,3	26	4,5	13	
VAS3		800	330	8,5	69	6	29	



# LES VASQUES

## THE BOWLS










collection sky



Les suspensions sont livrées avec une manille inox. Les supports sont à visser sur rondelle / Livrés avec visserie.

The hangings are supplied with a shackle in stainless steel. The stands are fastened onto a washer. They are supplied with all the fastenings.



	en suspension suspended	en support in supporting
	<b>LA0133</b>	<b>LA0135</b>
	vasque Ø480 (VAS1) - Longueur 550 bowl Ø480 (VAS1) - Length 550	
	<b>LA0101</b>	<b>LA0110</b>
	simple vasque Ø600 (VAS2) - Longueur 550 single bowl Ø600 (VAS2) - Length 550	
	<b>LA0102</b>	<b>LA0111</b>
	simple vasque Ø800 (VAS3) - Longueur 550 single bowl Ø800 (VAS3) - Length 550	
	<b>LA0103</b>	<b>LA0112</b>
	deux vasques Ø600 (VAS2) - Longueur 800 2 bowls Ø600 (VAS2) - Length 800	
	<b>LA0136</b>	<b>LA0137</b>
	vasque Ø480 et 600 (VAS1+VAS2) - Longueur 800 double hanging Ø480 and Ø600 (VAS1 + VAS2) - Length 800	
	<b>LA0104</b>	<b>LA0113</b>
	vasque Ø800 et Ø600 (VAS2 + VAS3) - Longueur 800 bowl Ø800 and Ø600 (VAS2 + VAS3) - Length 800	
	<b>LA0130</b>	<b>LA0139</b>
	2 vasques Ø480 et 1 Ø600 (2 VAS1+VAS2) - Longueur 1000 2 bowls Ø480 and 1 x Ø600 (2 x VAS1 + 1 x VAS2) - Length 1000	
	<b>LA0131</b>	<b>LA0140</b>
	2 vasques Ø600 et 1 Ø800 (2 VAS2+VAS3) - Longueur 1000 2 bowls Ø600 and 1 x Ø800 (2 x VAS2 + 1 x VAS3) - Length 1000	
	<b>LA0132</b>	<b>LA0138</b>
	3 vasques Ø480, 600 et 800 (VAS1+VAS2+VAS3) - Longueur 1000 3 bowls Ø480, Ø600 and Ø800 (1x VAS1, VAS2, VAS3) - Length 1000	



prestige

collection



# INSPIRATION TENDANCE CITADINE

## URBAN TREND INSPIRATION

collection sky

Vos piétons au coeur des fleurs !  
The pedestrians among the flowers !



**TROTTOIRS FLEURIS FLOWERS PAVEMENTS** ■  
Towers et balconnières animent la promenade. Towers and balcony flower boxes enliven your walk.



**VOLUTES COLOREES COLOURFUL BLOSSOMINGS** ■  
Cagnes-sur-Mer a choisi de donner de l'ampleur et de l'originalité en implantant une structure acier avec suspensions fleuries.  
The town of Cagnes sur Mer (France) has chosen to bring more breadth and originality by implanting a structure out of steel with flowered hangings.



**INTIMITE INTIMACY** ■ En République Tchèque, des trépieds fleuris accompagnent les terrasses créant ainsi une intimité agréable.  
In Czech Republic flowered tripods brighten up the areas creating in this way a nice intimacy.



**PONCTUATIONS FLEURIES FLOWERED PUNCTUATION** ■  
Le mât colonne adapté sur potelet ponctue un escalier minéral ou anime la séparation entre chaussée et trottoir...  
The bowl adapted on a small post enhances the mineral stairs and enlivens the separation between the street and the pavement.

# LA JARDINIÈRE INTEGEE A LA BARRIERE

## SUITABLE FOR GUARD-RAILS

collection sky

NOUVEAU  
NEW



		Hauteur Height (mm)	Longueur Upper Ø (mm)	Largeur Lower Ø (mm)	Réserve d'eau Water supply (l)	Substrat Substrate (l)
CLO200	<b>barrière C600 avec BAL 6 intégrée</b> <i>barrier C600 with BAL6 integrated</i>	1195	625	300	7	28
CLO201	<b>barrière C1500 avec BAL 6 intégrée</b> <i>barrier C1500 with BAL6 integrated</i>	1195	1500	300	7	28
CLO210	<b>barrière Croix de St André avec BAL 6 intégrée</b> <i>barrier with diagonal braces and with BAL6 integrated</i>	1196	1524	300	7	28
CLO 220	<b>barrière Pieds Ronds avec BAL 6 intégrée</b> <i>barrier with round feet and with BAL6 integrated</i>	1080	1500	300	7	28



# ENTREES DE VILLE

## CITY ENTRANCE STRUCTURES

collection sky

Design - Design			
S615	S570	S619	S585
Structures composées de : / Structures composed of :			
1 kit de fixation panneau (panneau non fourni) / 1 city sign fixing kit (sign not supplied)			
<p>- 2 mâts Ø80 sur platine, cintrés avec potences soudées</p> <p>Modèle présenté avec 3 supports simples réf LA0110</p> <p>-2 masts Ø80, fixed on plate, bent with welded brackets</p> <p>Model presented with 3 single stands ref. LA110</p>	<p>- 2 mâts Ø101 longueur 3m et 1m50 soudés sur platine</p> <p>- 2 crosses doubles en tubes Ø48 et Ø60 (CR0070)</p> <p>Modèle présenté avec une suspension double réf LA0104</p> <p>- 2 masts Ø101, 3m and 1,5m long, welded on plate</p> <p>- 2 double arch, tubes Ø48 &amp; Ø60, screwed on the masts</p> <p>Model presented with double hanging ref. LA0104</p>	<p>- 1 mât cintré Ø80, renfort découpe laser</p> <p>- 1 suspension triple avec 3 vasques Ø600 + câble inox Ø4mm</p> <p>- 1 bent mast Ø80, reinforcement with laser cutting</p> <p>- 1 triple hanging with 3 bowls Ø600 + cable in stainless steel Ø4mm</p>	<p>- 3 mâts Ø80 sur platine, hauteur 1500, 2000 et 2500 avec rondelle Ø240 soudées</p> <p>- 1 kit décoratif (petits plats transversaux)</p> <p>- 1 kit de fixation balconnière</p> <p>Modèle présenté avec 3 supports simples réf LA0110 + 1 double balconnière réf AD0107</p> <p>- 3 masts Ø80, height 1500, 2000 and 2500 with welded washers Ø240, fixed on plate</p> <p>- 1 decorative kit (small transverse plates)</p> <p>- 1 kit to fix the balcony flower boxes</p> <p>Model presented with 3 single stands ref. LA0110 + 1 double balcony flower box ref. AD0107</p>



# LES MATS COLONNES

## COLUMN MASTS

collection sky



Arceaux - Hoops			Snake - Snake		
S582	S583	S612	S 617	S 617 Snake	
Structures composées de : / Structures composed of :					
1 kit de fixation panneau (panneau non fourni) / 1 city sign fixing kit (sign not supplied)					
<p>- 2 mâts Ø80 sur platine, hauteur 2500 avec U soudés</p> <p>- 1 crose Ø60 en arc entraxe 1360mm</p> <p>- 2 crosses Ø60 cintrées à 180° (CR0030)</p> <p>Modèle présenté avec 3 suspensions doubles réf LA0104</p> <p>-2 masts Ø80, height 2500 with «U» welded, fixed on plate</p> <p>-1 arch Ø60, 1360mm spacing</p> <p>-2 bent arches Ø60 to 180° (CR0030)</p> <p>Model presented with 3 double hangings ref. LA0104</p>	<p>- 2 mâts Ø80 sur platine, hauteur 2500 avec U soudés</p> <p>- 1 crose Ø60 en arc entraxe 1360mm</p> <p>Modèle présenté avec une suspension double réf LA0104</p> <p>-2 masts Ø80, height 2500 with «U» welded, fixed on plate</p> <p>-1 arch Ø60, spacing 1360mm</p> <p>Model presented with 1 double hanging ref. LA0104</p>	<p>- 2 mâts Ø60 sur platine, avec retraits</p> <p>- 1 crose cintrée en tube Ø60 entraxe 1550mm</p> <p>- 1 mât Ø60 haut 0.4m sur platine</p> <p>Modèle présenté avec 1 support simple réf LA0110 + 1 suspension double réf LA0136 + double demi-vasque réf LA0117</p> <p>-2 masts Ø60, fixed on plate</p> <p>-1 bent arch, tube of Ø60 with spacing of 1550mm</p> <p>-1 mast Ø60 height 0,4m fixed on plate</p> <p>Model presented with 1 single stand ref. LA110 + 1 double hanging ref. LA0136 + double half-bowls ref. LA0117</p>	<p>- 2 tubes cintrés et entrelacés de Ø101mm et 30mm</p> <p>- 1 kit de fixation panneau (panneau non fourni)</p> <p>- 2 bent tubes of Ø101mm and 30mm, interlaced, fixed on plate</p> <p>- 1 city sign fixing kit (sign not supplied)</p>	<p>- 3 potences soudées avec rondelles soudées Ø240</p> <p>Modèle présenté avec 3 supports simples réf LA0110</p> <p>-3 welded brackets with welded washers Ø240</p> <p>Model presented with 3 single stands ref. LA0110</p>	<p>- 2 mâts Ø80 sur platine avec rondelles soudées (haut 0.5 et 1m)</p> <p>Modèle présenté avec 1 suspension simple réf LA0101+ 2 supports simples réf LA0110</p> <p>-2 masts Ø80 fixed on plate with welded washers (height 0,5m and 1m)</p> <p>Model presented with 1 single hanging ref. LA0101 + 2 single stands ref. LA0110</p>

S320/0,4		<p>1 mât Ø60 sur petite platine (150x150mm), haut 0.4m avec rondelle soudée Ø240mm</p> <p>Présenté avec 1 support simple réf LA0110</p> <p>1 mast Ø60 fixed on small plate (150x150mm), 0,4m high with welded washer of Ø240mm</p> <p>Model here presented with 1 single stand. Ref LA0110</p>
S302/1		<p>1 mât Ø80 sur platine, haut 1m avec rondelle soudée Ø240mm</p> <p>Présenté avec 1 support simple réf LA0110</p> <p>1 mast Ø80 fixed on plate, 1m high with welded washer of Ø240mm</p> <p>Model here presented with 1 single stand. Ref LA0110</p>
S303/1		<p>1 mât Ø80 sur platine, haut 1m avec rondelle soudée Ø240mm</p> <p>Présenté avec 1 support triple réf LA0140</p> <p>1 mast Ø80 fixed on plate, 1m high with welded washer of Ø240mm</p> <p>Model here presented with 1 triple stand. Ref LA0140</p>
S306/1,5		<p>1 mât Ø80 sur platine, haut 1,50m avec rondelle soudée Ø240mm</p> <p>Présenté avec 1 support triple réf LA0138</p> <p>1 mast Ø80 fixed on plate, 1,50m high with welded washer of Ø240mm</p> <p>Model here presented with 1 triple stand. Ref LA0138</p>

**D**es possibilités infinies à moduler au gré des envies ...

Column mast to modulate according to your wishes, your needs and your constraints

- Des mâts Ø60, ou 76 de hauteur variable, sur platine ou sur fourreau, avec rondelle soudée Ø240mm au dessus pour accueillir les différents modèles de supports

- A combiner avec le support de votre choix ( simple, double ou triple)

En voici quelques exemples, n'hésitez pas à nous consulter pour d'autres modèles

Column masts to modulate according to your desire, your needs and your constraints.

-Masts with Ø60 or Ø76, with variable heights, fixed on plate or sleeve, with welded washer Ø240mm on the top of the mast to welcome all the different models of stands.

-To combine with the stand of your choice (single, double or triple)

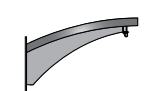
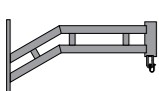
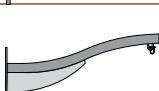


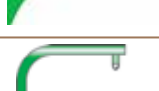


Here are some examples. Don't hesitate to contact us for any combination of your choice.

# EN FACADE ET/OU SUR CANDELABRE

## ON WALL-FRONTAGE AND/OR ON POSTS

collection sky

Ensemble des potences/crosses réalisé en acier galvanisé et thermolaqué à chaud pour une protection optimum contre la corrosion  
Set of brackets/arches made in galvanised steel and powder coated for optimum protection against corrosion

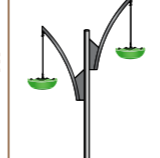
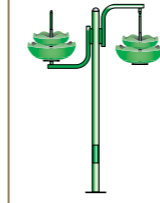

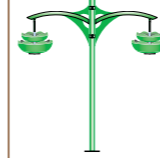
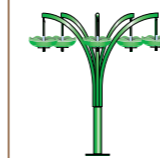

	Sur façade (U soudé sur platine) Welded on plate	Sur collier (U soudé sur collier) Welded on collar
	<b>AD0041/P</b>	<b>AD0041/C</b>
	<b>Potence Curved en tube Ø60mm avec renfort tôle ep.3mm, déport 903 mm // pour suspension de votre choix</b> Bracket «Curved» with tube of Ø60mm, reinforced with sheet metal 3mm deep, axle offset of 903mm // for hanging of your choice	
	<b>AD0043/P</b>	<b>AD0043/C</b>
	<b>Potence Parallel, double tube carré 40x40mm, déport 760mm // pour suspension de votre choix</b> Bracket «Parallele», double squared tube 40x40mm, axle offset of 760mm // for hanging of your choice	
	<b>AD0045/P</b>	<b>AD0045/C</b>
	<b>Potence Wave en tube cintré Ø60mm, renfort en tôle ep 4mm, déport 990mm // pour suspension de votre choix</b> Bracket «Wave», bent tube of Ø60mm, reinforced with metal sheet of 4 mm deep, axle offset of 990mm // for hanging of your choice	
	<b>CR0040/P</b>	<b>CR0040/C</b>
	<b>Potence en tube Ø60mm avec renfort, déport 1250mm // pour suspension de votre choix</b> Bracket, tube of Ø60mm, reinforced, axle offset of 1250mm // for hanging of your choice	
	<b>CR0041/P</b>	<b>CR0041/C</b>
	<b>Crosse Shark en tube cintré Ø60mm avec parement acier, déport 1100mm // pour suspension de votre choix</b> Arch «Shark» with bent tube of Ø60mm with steel cladding, axle offset 1100 mm // for hanging of your choice	
	<b>CR0020/P</b>	<b>CR0020/C</b>
	<b>Crosse en tube Ø60mm cintré à 90°, déport 720mm // pour suspension de votre choix</b> Arch with bent tube of Ø60mm to 90°, axle offset of 720mm // for hanging of your choice	
	<b>CR0030/P</b>	<b>CR0030/C</b>
	<b>Crosse en tube Ø60mm cintré à 180°, déport 680mm // pour suspension de votre choix</b> Arch with bent tube of Ø60mm to 180°, axle offset of 680mm // for hanging of your choice	
	<b>CR0060/P</b>	<b>CR0060/C</b>
	<b>Crosse en tube Ø60mm, déport 790mm // pour support de votre choix</b> Arch with tube of Ø60mm, axle offset 790mm // for support of your choice	



# LES MATS

## FLOWERED MASTS

collection sky

<b>CURBLINE /3,5</b>		<ul style="list-style-type: none"> <li>- 1 mât en tube Ø101, haut 3m50 sur platine</li> <li>- 2 crosses en tubes Ø60 cintrées(ref CR0090)</li> <li>- 2 suspensions simples ref LA0101</li> </ul> -1 mast, tube of Ø101, 3,50m high, fixed on plate -2 arches, bent tube of Ø60 (ref. CR0090) -2 single hangings, ref. LA0101
<b>S111/3</b>		<ul style="list-style-type: none"> <li>- 1 mât en tube Ø101, haut 3m sur platine + trappe de visite</li> <li>- 1 crosse Ø60 cintrée 90° (réf CR0020)</li> <li>- 1 crosse Ø60 cintrée 90° inversée (réf CR0022)</li> <li>- 1 suspension double ref LA0104 et 1 support double ref LA0113</li> </ul> -1 mast, tube of Ø101, 3m high, fixed on plate + inspection hatch -1 bent arch Ø60 to 90° (CR0020) -1 inverted bent arch Ø60 to 90° (CR0022) -1 double hanging réf. LA0104 and 1 double stand, réf. LA0113
<b>S157/4</b>		<ul style="list-style-type: none"> <li>- 1 mât en tube Ø101, haut 4m sur platine + trappe de visite</li> <li>- 3 crosses Ø60 cintrée 180° (réf CR0030), décalées en hauteur</li> <li>- 3 suspensions doubles ref LA0104</li> </ul> -1 mast, tube of Ø101, height of 4m, fixed on plate + inspection hatch -3 bent arches Ø60 to 180° (réf. CR0030), shifted in the height -3 double hangings ref. LA0104
<b>S421/3,5</b>		<ul style="list-style-type: none"> <li>- 1 mât en tube Ø101, haut 3m50 sur platine</li> <li>- 2 crosses Shark ref CR0041 sur colliers, même hauteur</li> <li>- 2 suspensions doubles ref LA0104</li> </ul> -1 mast, tube of Ø101, 3,50m high, fixed on plate -2 arches Shark ref. CR0041, fixed on collars, same height -2 double hangings, ref. LA0104
<b>SF300</b>		<ul style="list-style-type: none"> <li>- 1 fût central Ø160 sur platine haut 1m</li> <li>- 5 crosses en demi arche Ø60</li> </ul> <b>Modèle présenté avec 5 suspensions simples ref LA0101</b> - 1 main central bole Ø160 fixed on plate - Height = 1 meter - 5 half arches Model presented with 5 single hangings ref. LA0101
<b>SF400</b>		<ul style="list-style-type: none"> <li>- 1 fût central Ø160 sur platine haut 3m avec 8 U soudés</li> <li>- 4 crosses en demi arche Ø60, déport 1200mm</li> <li>- 4 crosses en demi-arche Ø60, déport 1700mm</li> </ul> <b>Modèle présenté avec 8 suspensions doubles ref LA0104</b> - 1 main central bole Ø160 fixed on plate - H=3m + 8 welded «U» - 4 half arches Ø60, axle offset of 1200mm - 4 half arches Ø60, axle offset of 1700mm Model presented with 8 double hangings ref. LA0101







c

up

collection



# JARDINIÈRE AUTONOME

SELF-SUFFICIENT PLANTER BOX


collection **cup**



**L**e produit collectivité par excellence !

The product for municipalities by excellence !

Coloris:  
Colours chart:



# JARDINIÈRE AUTONOME

SELF-SUFFICIENT PLANT BOX

collection **cup**

**Anti-choc ! Shockproof.**



**E**au Water

50% d'entretien en moins  
50% less maintenance



RESISTANCE UV



RESISTANCE CLIMATIQUE



ANTI-TAG



RECYCLABLE



HAURANAG

		Forme Shape	Poids (kg) Weight (kg)	Dimensions intérieures (L x l x h mm) Inside dimension (L x l x h mm)	Dimensions extérieures (L x l x h mm) Outside dimension (L x l x h mm)	Substrat (l) Substrate (l)	Réserve d'eau (l) Water reservoir (l)
GC010		Rectangle Rectangular	14	920x380x420	1000x500x600	146	63
GC020		Rectangle Rectangular	29	1130x700x500	1200x800x700	395	150
GC030		Rectangle Rectangular	49	1570x700x640	1700x800x800	710	175
GC040		Carrée Square	39	980x980x620	1100x1100x830	595	170
GC050		Ronde Round	29	Ø 880x590	Ø 1000x800	358	121
GC060		Ronde Round	49	Ø 1400x600	Ø 1500x800	923	292
GC070		Ovoïde Ovoid	49	1600x630x500	1800x800x670	523	167



star

collection ❀❀❀

# L - WALL

collection top

'alternative au béton, le mur le plus pratique du monde...

The alternative to concrete and the best practical wall in the world...



<b>L500</b>		<p>Élément en L en polyéthylène : une alternative au béton, un mur pratique et écologique. 100% recyclable                  Totalemment étanche et résistant aux chocs. Les éléments s'articulent autour d'une charnière de 90° à 270°, permettant des combinaisons à l'infini.                  20 fois plus léger que le béton : facilité de montage et gain de temps de pose inégalé sans grue ni matériel lourd</p> <p>Dimensions d'un module : 700x400x500 (h) mm Poids : +/- 7.5kg</p> <p>Element in «L» shape out of polyethylene : an eco-friendly and practical wall for an alternative to concrete                  100% recyclable. Entirely waterproof and shock resistant. The elements turn around a hinge from 90° to 270° allowing any combination possible. 20 times lighter than concrete, it is easy to assemble and allows an unequalled gain of time while installing, without crane or heavy equipment</p> <p>Dimension of one unit: 700 x 400 x 500 (height) mm Weight: +/- 7,5 Kg</p>
-------------	--	---

Nombre de modules Modules number		Dimensions (mm) Dimensions (mm)
L500/6		1400 x 700
L500/8		1400 x 1400 ou 2100 x 700
L500/10		2100 x 1400
L500/12		1400 x 2800
L500/14		1400 x 3500

## Coloris Colours

Couleurs non contractuelles Slotting of sides in Trespa

Basalte  
Basalt

Granit  
Granite

Autres couleurs sur demande  
Other colours feasible according to your request

# GREEN STONE

collection top



## Coloris Colours

Couleurs non contractuelles Slotting of sides in Trespa

Basalte  
Basalt

Calcaire  
Limestone

Granit  
Granite

Autres couleurs sur demande  
Couleurs non contractuelles  
Other colours feasible according to your request

<b>GS0630</b>		<p>Jardinière caillou en polyéthylène rotomoulé                  Volume de substrat : 300 litres                  Dimensions hors tout: 850 X 650 X 600 mm                  Poids : 9kg</p> <p>Stone flower planter in polyethylene                  Substrate capacity : about 300 L                  Dimensions : 850 x 650 x 600                  Weight : 9kg</p>
<b>GS0640</b>		<p>Green Stone, l'enrochement facile                  Rocher creux pour réalisation de rocaille et enrochement végétal                  Palette de 18 éléments en L (GS0645) couvrant une surface comprise entre 6 et 15 m2                  Poids total : 81kg                  Palette composée de 6 types d'éléments en L (différentes formes et dimensions) pour un rendu plus naturel                  Nous consulter pour dimensions de chaque type ( 3 éléments de chaque type)</p> <p>Green Stone, the easy rockery                  Empty rock to make a rocks garden and rockeries                  Pallet composed of 18 elements in «L» shape (GS0645) for a surface from 9 to 15 m2                  Total Weight: 81Kg                  The pallet can be composed of 6 types of «L» elements (3 main different shapes and dimensions) for a result more natural                  Please ask us for the dimensions of each type (3 elements of each type)</p>
<b>GS0645</b>		<p>Élément en L Green Stone (ref GS0630 découpé)                  Rocher creux pour réalisation de rocaille et enrochement végétal                  Poids : +/- 4,5kg                  Dimensions variables selon les modèles et découpes pour un rendu plus naturel (nous consulter)</p> <p>Green Stone element in «L» shape (ref GS0630 cut)                  Empty rocks to make a rocks garden and rockeries                  Weight: +/- 4,5 Kg                  Variable dimensions according to the model and cuts for a result more natural (please ask us)</p>



steel

collection ❀❀❀

# JARDINIÈRES D'ORANGERIE

## ORANGERY PLANTERS

collection **steel**




Une jardinière qui reflète la personnalité de votre ville  
A planter reflecting your own city personality...



# JARDINIÈRES D'ORANGERIE

## ORANGERY PLANTERS

collection **steel**

Description		Dimensions/poids Dimensions/weight
B400	 <p>Bac d'orangerie carré avec boules en acier galvanisé et thermolaqué Pieds réglables. Cuve intérieure en polyéthylène rotomoulé avec réserve d'eau. Parements tressa (résine thermodurcissable) / sans aucun entretien Livré avec aquanappe et mèches Volume de substrat : 320 litres Volume réserve d'eau : 49 litres</p> <p><i>Orangery box, with bowls in galvanised steel and hot powder coating Adjustable feet. Indoor tank in rotomoulded polyethylene with water reservoir. Walls : panels made of thermosettings resins / No maintenance required Delivered with geotextile and wicks Volume of substrate: 320 litres Water reservoir: 49 litres</i></p>	<p><b>Dimensions extérieures (mm) :</b> 940 x 940 x 860 (h) <b>Dimensions intérieures (mm) :</b> 800 x 800 x 600 (h) <b>Poids : +/-100kg</b></p> <p><i>Outdoor dimensions (mm): 940 x 940 x 860 (h) Indoor tank dimensions (mm) : 800 x 800 x 600 (h) Weight: +/- 100Kg</i></p>
B450	 <p>Bac d'orangerie rectangulaire avec boules en acier galvanisé et thermolaqué Pieds réglables. Cuve intérieure en polyéthylène rotomoulé avec réserve d'eau. Parements tressa (résine thermodurcissable) / sans aucun entretien Livré avec aquanappe et mèches Volume de substrat : 384 litres Volume réserve d'eau : 40 litres</p> <p><i>Orangery box, with bowls in galvanised steel and hot powder coating Adjustable feet. Indoor tank in rotomoulded polyethylene with water reservoir. Walls : panels made of thermosettings resins / No maintenance required Delivered with geotextile and wicks Volume of substrate: 384 litres Water reservoir: 40 litres</i></p>	<p><b>Dimensions extérieures (mm) :</b> 1186 x 654 x 860 (h) <b>Dimensions intérieures (mm) :</b> 1032 x 500 x 600 (h) <b>Poids : +/-110kg</b></p> <p><i>Outdoor dimensions (mm) : 1186 x 654 x 860 (h) Indoor tank dimensions (mm) : 1032 x 500 x 600 (h) Weight: +/- 110Kg</i></p>
B350	 <p>Bac d'orangerie simplifié composé d'un bac polyéthylène rotomoulé épaisseur 5 mm, avec réserve d'eau de 50 litres. 4 pieds non réglables réalisés par pliage (plusieurs formes disponibles) et découpe laser en tôle de 6 mm. Galvanisation à chaud et thermolaquage des pieds. RAL au choix. Volume terreau : 320 Litres - Volume réserve d'eau : 49 litres</p> <p><i>Simplified orangery box composed of one tank in rotomoulded polyethylene, thickness: 5 mm, with water reservoir of 50 Litres. 4 non-adjustable feet made by metal sheet folding (different shapes available) and laser cut of 6 mm. Hot dip galvanisation and powder coating by heat of the feet. RAL of your choice. Volume of substrate: 320 Litres - Volume of water reservoir: 49 Litres</i></p>	<p><b>Dimensions extérieures (mm) :</b> 800x800x705 <b>Dimensions cuve intérieure (mm) :</b> 725x725x560 <b>Poids : 45 kg</b> <b>Épaisseur panneaux : 3 mm</b></p> <p><i>Outdoor dimensions (mm): 800x800x705 Indoor tank dimensions (mm): 725x725x560 Weight: 45 Kg Thickness of the panels: 3 mm</i></p>

### Originalité Originality

Votre jardinière peut accueillir des éléments de la collection SKY

Your flower box can rise to the sky, just by combining it with flower structures belonging to the Sky Collection.





Découvrez notre application **green city garden**  
Discover our app *green city garden*



Avant  
Before

Après  
After

Application  
**green city garden**  
Téléchargeable  
**gratuitement**

Downloadable  
App  
**green city garden**  
for free



Un photomontage du bout des doigts  
*Making a photomontage on fingertips*

L'outil idéal pour visualiser vos idées de projet  
en situation. *The ideal tool to visualise in 3D your ideas of project*

Avec le réalisme de la 3D, en totale autonomie, vous  
pourrez affiner vos projets et les partager avec vos  
collaborateurs ou clients.  
*Thanks to the realism in 3D and with a total autonomy, you can  
refine your projects and share them with your colleagues or clients.*



**Votre partenaire**

*Your partner*

28 rue du pré Comtal  
63100 Clermont-Ferrand  
tél : +33 (0)4 73 16 25 29  
fax : +33 (0)4 73 16 25 26  
[contact@greencity.fr](mailto:contact@greencity.fr)

**green city**  
vegetal's partner